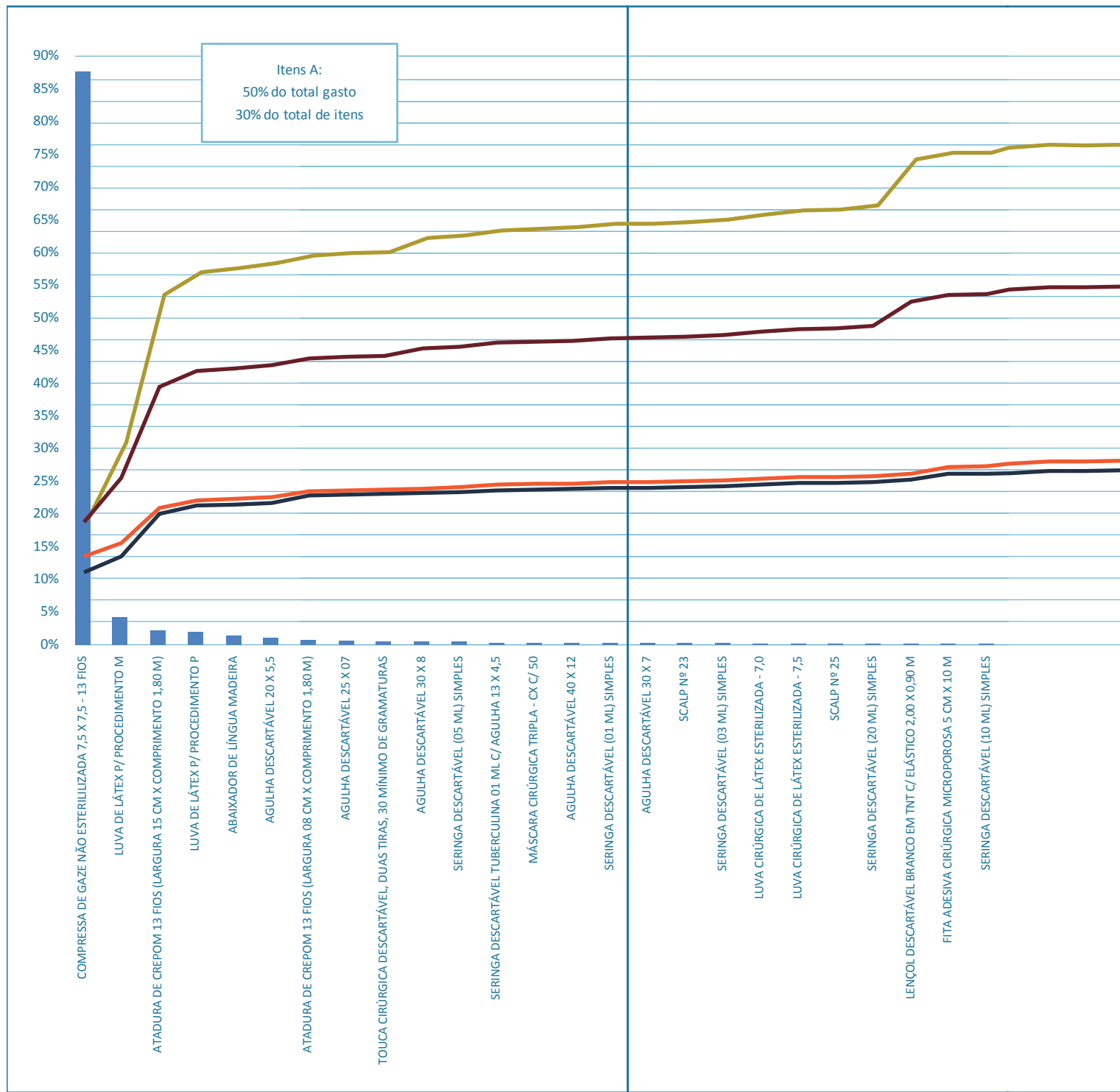


# Curva ABC

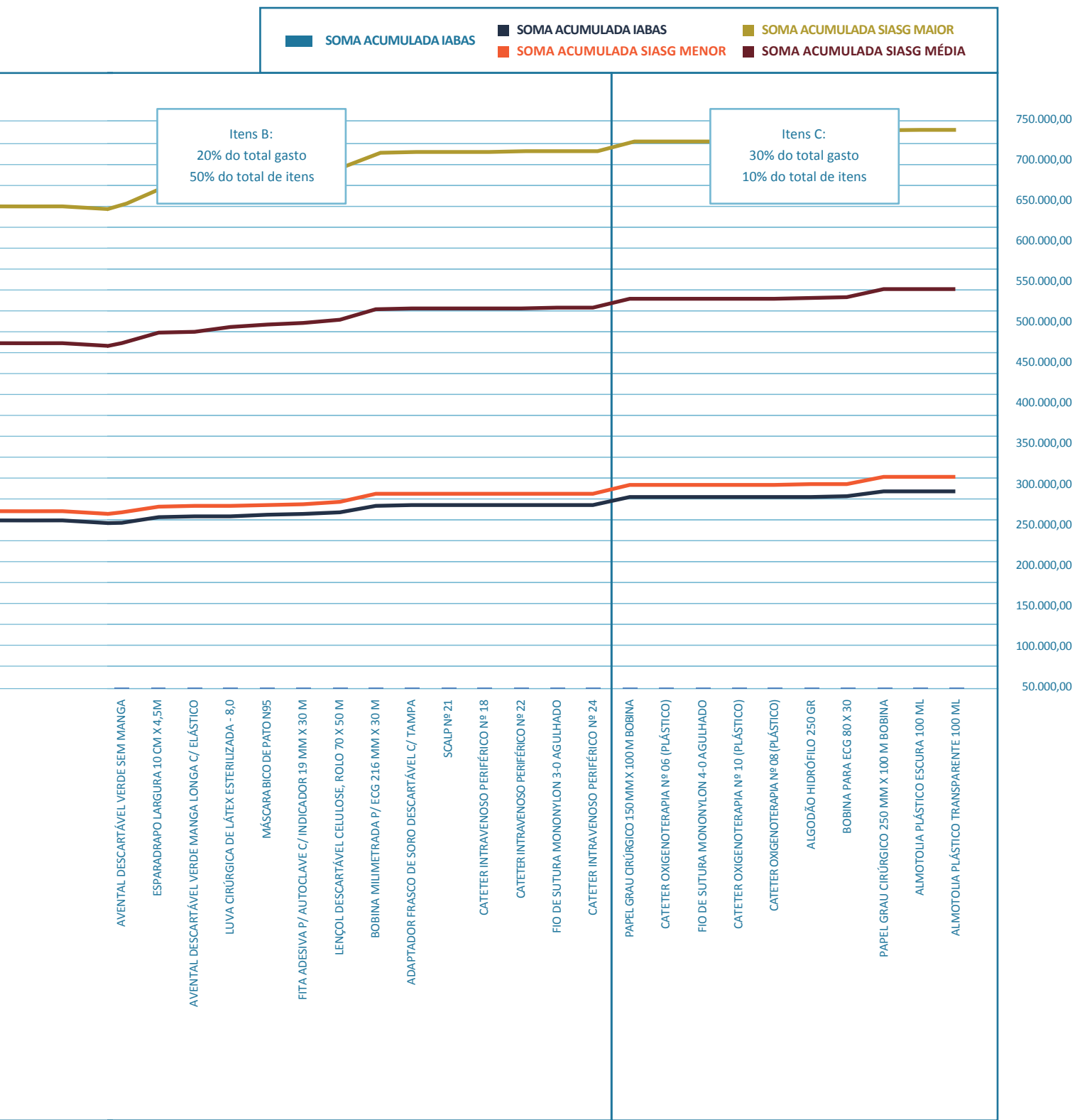
## INSUMO MÉDICO ATENÇÃO PRIMÁRIA



Fonte: cadastro IABAS, Banco de Preços em Saúde. Dados referentes ao último trimestre de 2013 (out-dez).

Os itens abaixo não foram encontrados na base do BPS, motivo pelo qual não foram incluídos na curva ABC.  
 - DISPOSITIVO INTERMEDIÁRIO 2 VIAS  
 - ESPAÇADOR BI VALVULADO DE 230 ML  
 - GEL CONDUTOR P/ ECG - 2 L

A curva ABC facilita o controle do estoque de medicamentos e insumos e torna possível definir programas de compras com os fornecedores dos produtos, propiciando um diagnóstico confiável do consumo de medicamentos e dos insumos dentro das unidades administradas pelo IABAS.



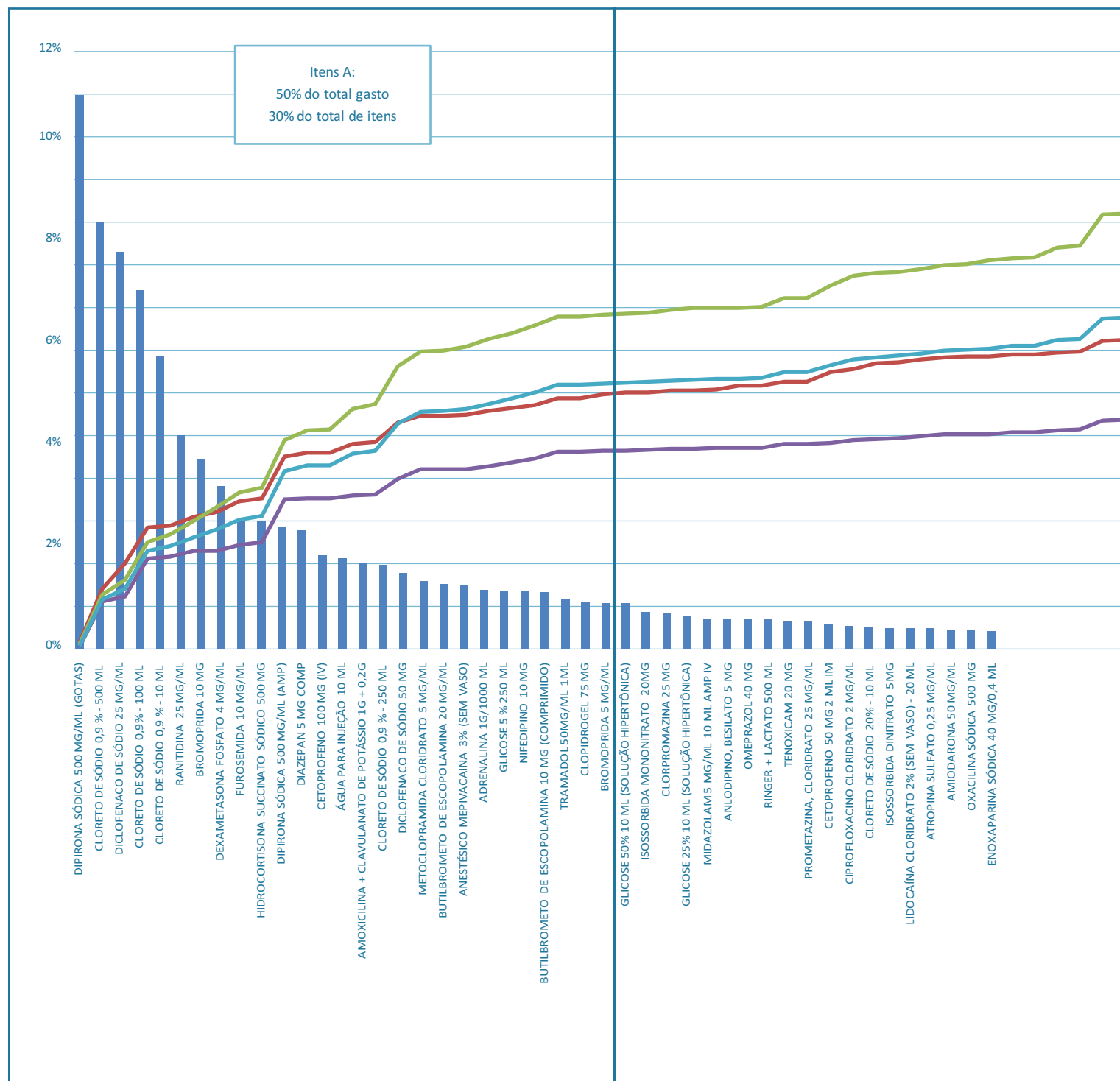
Curva ABC

Este método possibilita a redução do custo orçamentário, contribuindo para a elaboração de programas de uso racional dos medicamentos e insumos, favorecendo a economia de gastos nas farmácias das UPAs e almoxarifados das unidades.

- Os parâmetros para a elaboração da curva foram:
- O primeiro trimestre de 2013 (01/jan a 31/mar).
  - A base de preços SIASG, disponível no site <<http://bps.saude.gov.br>>.
  - Os estados de Rio de Janeiro, São Paulo, Minas Gerais; estados do Sul e estados do Norte, nesta ordem.
  - Coleta do maior e menor preço, obtendo a média, e o "preço IABAS", que totaliza as quatro linhas de curva.

# Curva ABC

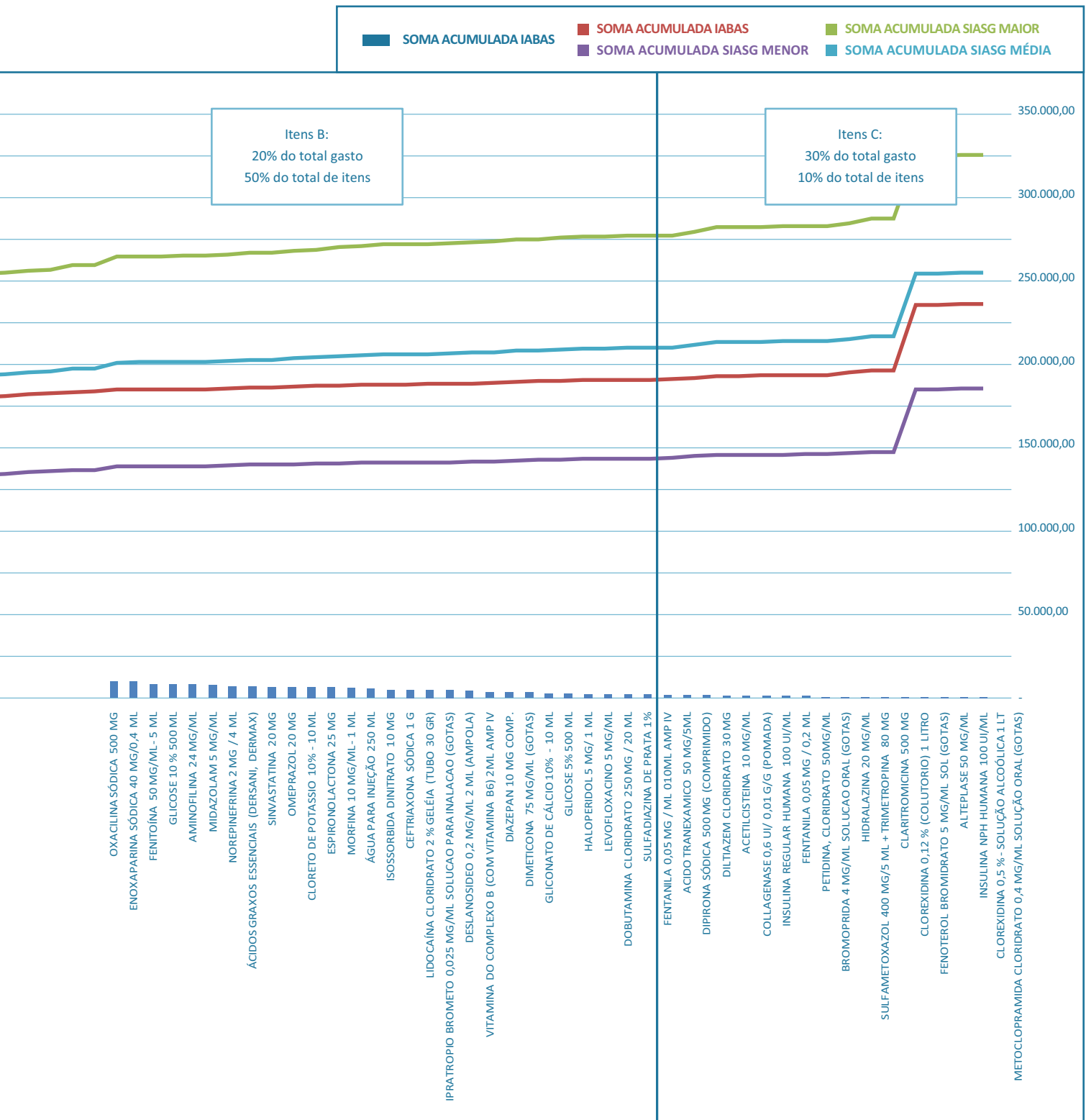
## MEDICAMENTO UNIDADES DE PRONTO ATENDIMENTO



Fonte: cadastro IABAS, Banco de Preços em Saúde. Dados referentes ao último trimestre de 2013 (out-dez).

Os itens abaixo não foram encontrados na base do BPS, motivo pelo qual não foram incluídos na curva ABC.  
 - GLICERINA 12% + SONDA / CLISTER 500 ML  
 - HIPOCLORITO DE SÓDIO 1% GL - 5.000 ML [+15°C ----- +25°C]  
 - NITROPRUSSETO DE SÓDIO 25 MG/ML  
 - ANESTÉSICO CITOCAÍNA 3%

A curva ABC facilita o controle do estoque de medicamentos e insumos e torna possível definir programas de compras com os fornecedores dos produtos, propiciando um diagnóstico confiável do consumo de medicamentos e dos insumos dentro das unidades administradas pelo IABAS.



Curva ABC

Este método possibilita a redução do custo orçamentário, contribuindo para a elaboração de programas de uso racional dos medicamentos e insumos, favorecendo a economia de gastos nas farmácias das UPAs e almoxarifados das unidades.

Os parâmetros para a elaboração da curva foram:

- O primeiro trimestre de 2013 (01/jan a 31/mar).
- A base de preços SIASG, disponível no site <<http://bps.saude.gov.br>>.
- Os estados de Rio de Janeiro, São Paulo, Minas Gerais; estados do Sul e estados do Norte, nesta ordem.
- Coleta do maior e menor preço, obtendo a média, e o "preço IABAS", que totaliza as quatro linhas de curva.